

ATI

MINIEXCAVATOR

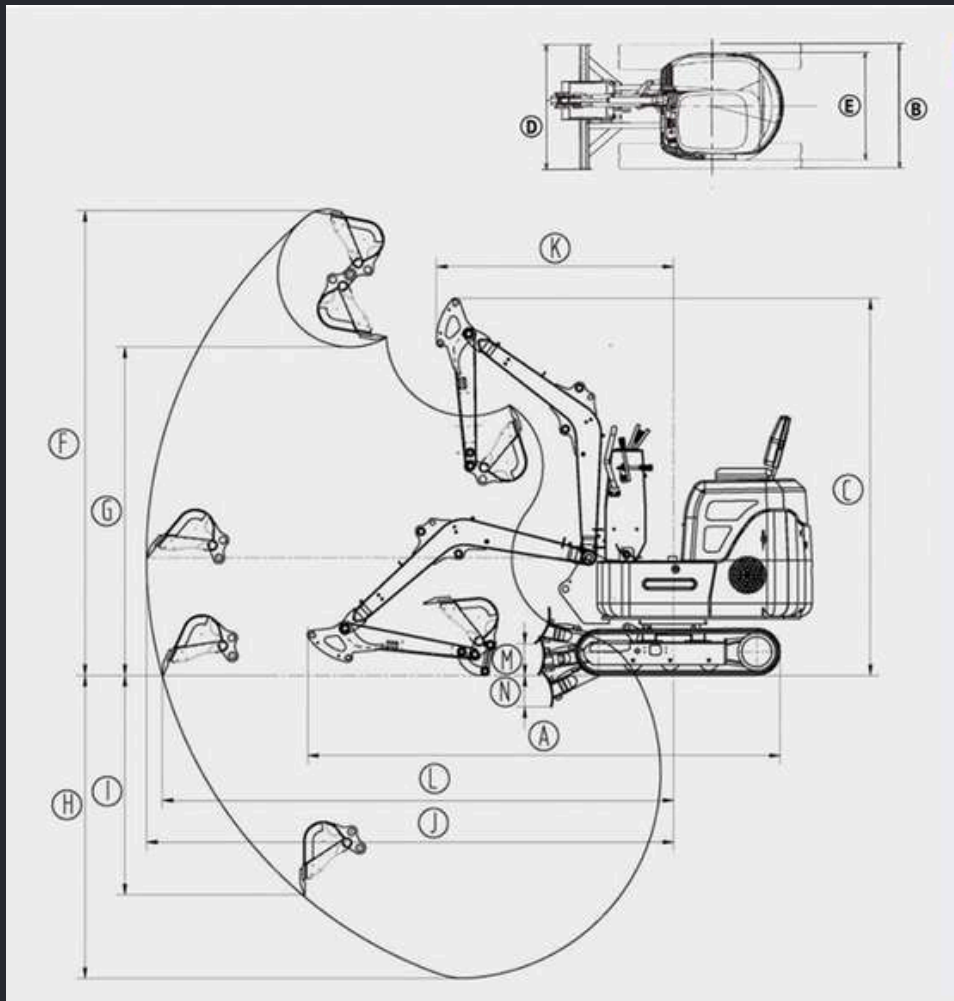


Catalogo/Katalog 2024



SPECIFICHE SPEZIFIKATIONEN

- QUINTALI / GEWICHT **10**
- MOTORE / MOTOR **KOOP 192F**
- POTENZA / LEISTUNG **10 CV/PS**
- FUNZIONE **4 TEMPI / VIERTAKTMOTOR**
- CARBURANTE / KRAFTSTOFF: **DIESEL**
- VELOCITÀ MASSIMA / MAX. GESCHWINDIGKEIT: **2,2 KM/H**
- CARRO ALLARGABILE / STRETCH FAHRGESTELL **76-85 cm**
- BRACCIO OSCILLANTE / SCHWENKARM
- POMPA INGRANAGGI / ZAHNRADPUMPE
- ANGOLO OSCILLANZIONE / SCHWENKWINKEL **53°**
- PORTATA OLIO / ÖLFLUSS **20 Lt/min**



DIMENSIONI	MM
A	2600
B	860
C	1480
D	860
E	680
F	2580
G	1830
H	2000
I	1600
J	2850
K	1290
L	2700
M	260
N	190

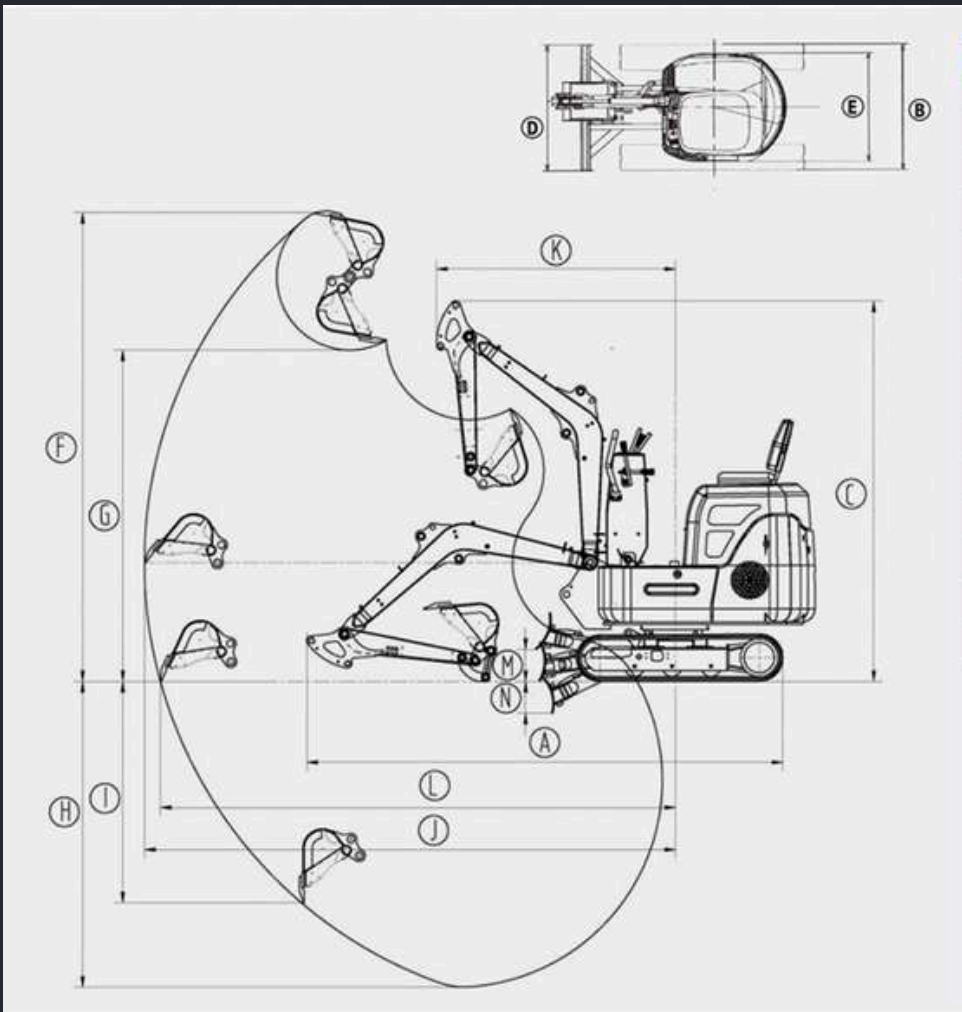
ALTEZZA MASSIMA DI SCAVO	MM	2580
ALTEZZA MASSIMA DI SCARICO	MM	1830
PROFONDITÀ MASSIMA DI SCAVO	MM	2000
RAGGIO MASSIMO DI SCAVO	MM	1290
RAGGIO MINIMO DI STERZATA	MM	2850

LUNGHEZZA TOTALE	MM	2600
LARGHEZZA TOTALE	MM	860
ALTEZZA TOTALE	MM	1480
LAMA APRIPISTA	MM	860*210
PENDENZA SUPERABILE	MM	30 %



SPECIFICHE SPEZIFIKATIONEN

- QUINTALI / GEWICHT **12**
- MOTORE / MOTOR **KOOP 192F**
- POTENZA / LEISTUNG **10 CV/PS**
- FUNZIONE **4 TEMPI** / **VIERTAKTMOTOR**
- CARBURANTE / KRAFTSTOFF: **DIESEL**
- VELOCITÀ MASSIMA / MAX. GESCHWINDIGKEIT: **2,2 KM/H**
- CARRO ALLARGABILE / STRETCH FAHRGESTELL **80-95 cm**
- BRACCIO OSCILLANTE / SCHWENKARM
- POMPA INGRANAGGI / ZAHNRADPUMPE
- ANGOLO OSCILLAZIONE / SCHWENKWINKEL **53°**
- PORTATA OLIO / ÖLFLUSS **28 Lt/min**



DIMENSIONI	MM
A	2600
B	860
C	1480
D	860
E	680
F	2580
G	1830
H	2000
I	1600
J	2850
K	1290
L	2700
M	260
N	190

ALTEZZA MASSIMA DI SCAVO	MM	2580
ALTEZZA MASSIMA DI SCARICO	MM	1830
PROFONDITÀ MASSIMA DI SCAVO	MM	2000
RAGGIO MASSIMO DI SCAVO	MM	1290
RAGGIO MINIMO DI STERZATA	MM	2850

LUNGHEZZA TOTALE	MM	2600
LARGHEZZA TOTALE	MM	860
ALTEZZA TOTALE	MM	1480
LAMA APRIPISTA	MM	860*210
PENDENZA SUPERABILE	MM	30 %



SPECIFICHE SPEZIFIKATIONEN

- QUINTALI / GEWICHT **12**
- MOTORE / MOTOR **KUBOTA D192F**
- POTENZA / LEISTUNG **10 CV/PS**
- FUNZIONE **4 TEMPI / VIERTAKTMOTOR**
- CARBURANTE / KRAFTSTOFF: **DIESEL**
- VELOCITÀ MASSIMA / MAX. GESCHWINDIGKEIT: **2,2 KM/H**
- CARRO ALLARGABILE / STRETCH FAHRGESTELL **84.5-101.5 cm**
- BRACCIO OSCILLANTE / SCHWENKARM
- POMPA INGRANAGGI / ZAHNRADPUMPE
- ANGOLO OSCILLAZIONE / SCHWENKWINKEL **53°**
- PORTATA OLIO / ÖLFLUSS **28 Lt/min**



SPECIFICHE SPEZIFIKATIONEN

- QUINTALI / GEWICHT **12**
- MOTORE / MOTOR **YUNNEI DEF20CAF4 ELETTRICO/ELEKTRISCH**
- POTENZA / LEISTUNG **55 KW**
- CARRO ALLARGABILE / STRETCH FAHRGESTELL **1100 MM**
- BRACCIO OSCILLANTE / SCHWENKARM
- RAGGIO DI OSCILLAZIONE/ SCHWUNGRADIUS **1190 MM**
- TIPO DI BATTERIA/ BATTERIE **TYPE 64V,150MAH**
- DURATA DELLA BATTERIA/ DAUER DER BATTERIE **8 H**
- DURATA DELLA RICARICA / AUFLADEZEIT **6-8 H**
- **RAFFREDDAMENTO IDRAULICO / HYDRAULISCHE ABKÜHLUNG**

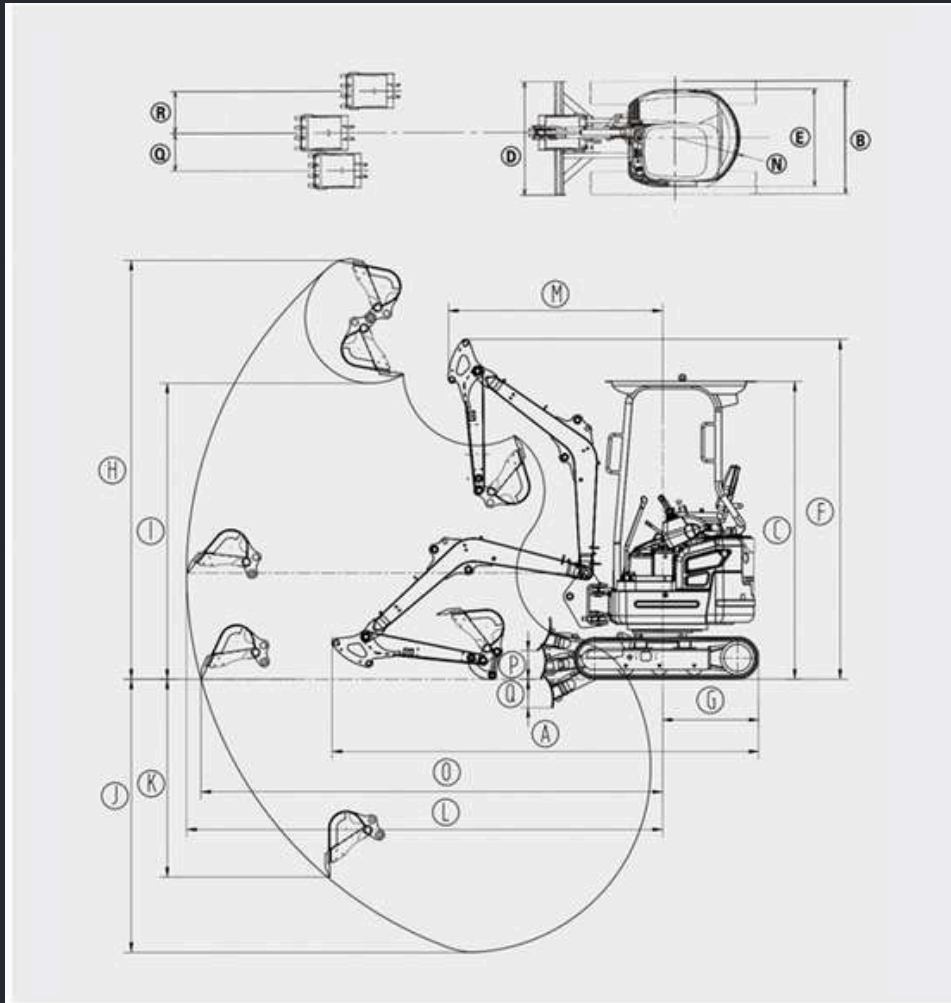
ATI
MINIEXCAVATOR

17 PRO



SPECIFICHE SPEZIFIKATIONEN

- QUINTALI / GEWICHT **17**
- MOTORE / MOTOR **KUBOTA D722**
- POTENZA / LEISTUNG **14 CV/PS**
- FUNZIONE **4 TEMPI / VIERTAKTMOTOR**
- CARBURANTE / KRAFTSTOFF: **DIESEL**
- VELOCITÀ MASSIMA / MAX. GESCHWINDIGKEIT: **2 KM/H**
- CARRO ALLARGABILE / STRETCH FAHRGESTELL **99-125 cm**
- BRACCIO OSCILLANTE / SCHWENKARM
- POMPA INGRANAGGI / ZAHNRADPUMPE
- ANGOLO OSCILLAZIONE / SCHWENKWINKEL **55°**
- PORTATA OLIO / ÖLFLUSS **30 Lt/min**



DIMENSIONI	MM
A	3300
B	1110
C	2360
D	1110
E	883
F	2635
G	745
H	3310
I	2370
J	2120
K	1535
L	3640
M	1660
N	715
O	3570
P	260
Q	190
R	480
S	410

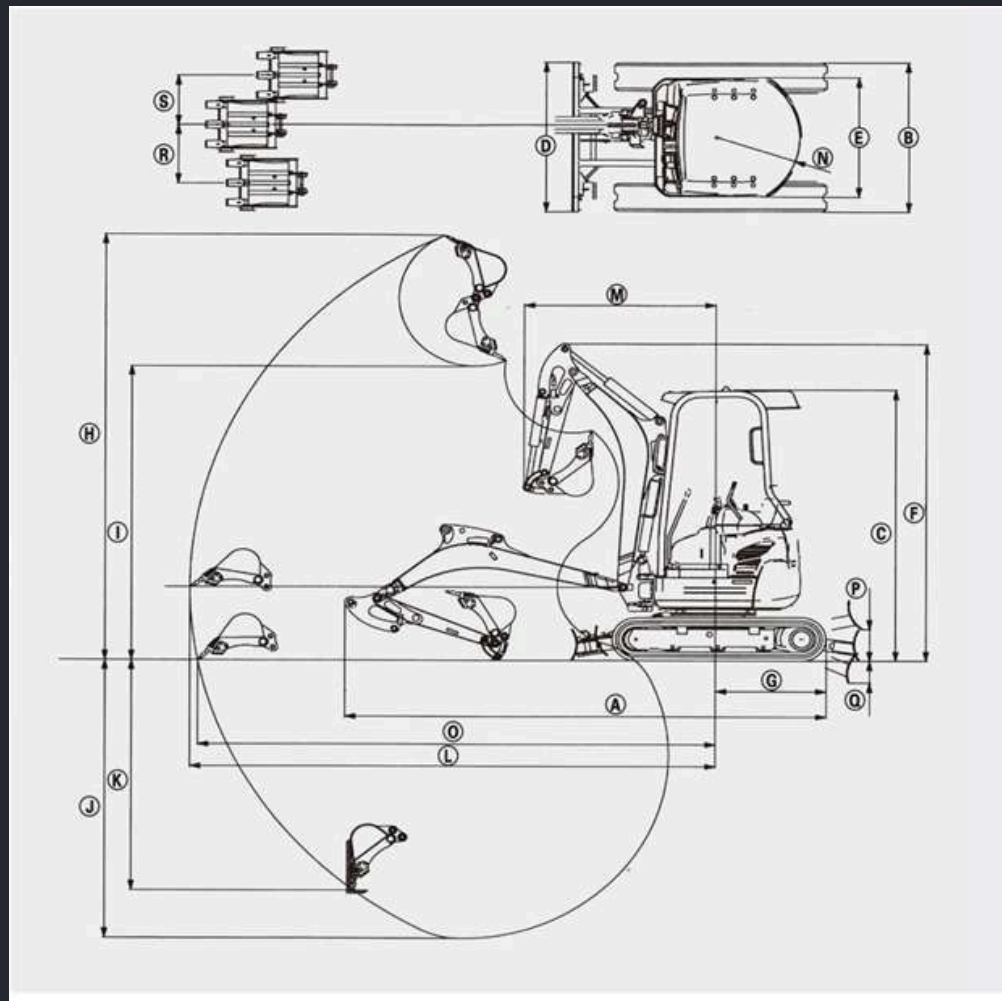
ALTEZZA MASSIMA DI SCAVO	MM	3310
ALTEZZA MASSIMA DI SCARICO	MM	2370
PROFONDITÀ MASSIMA DI SCAVO	MM	2120
RAGGIO MASSIMO DI SCAVO	MM	1660
RAGGIO MINIMO DI STERZATA	MM	3640

LUNGHEZZA TOTALE	MM	3300
LARGHEZZA TOTALE	MM	1110
ALTEZZA TOTALE	MM	2360
LAMA APRIPISTA	MM	1110*270
PENDENZA SUPERABILE	MM	30 %



SPECIFICHE SPEZIFIKATIONEN

- QUINTALI / GEWICHT **20**
- MOTORE / MOTOR **Yanmar 3TNV80F**
- POTENZA / LEISTUNG **16 CV/PS**
- FUNZIONE **4 TEMPI** / VIERTAKTMOTOR
- CARBURANTE / KRAFTSTOFF: **DIESEL**
- VELOCITÀ MASSIMA/ MAX. GESCHWINDIGKEIT: **2 KM/H**
- CARRO ALLARGABILE / STRETCH FAHRGESTELL **99-125 cm**
- BRACCIO OSCILLANTE / SCHWENKARM
- POMPA INGRANAGGI / ZAHNRADPUMPE
- ANGOLO OSCILLAZIONE / SCHWENKWINKEL **65°**
- PORTATA OLIO / ÖLFLUSS **35 Lt/min**



DIMENSIONI	MM
A	3570
B	1240
C	2250
D	1240
E	1010
F	2630
G	815
H	3540
I	2440
J	2310
K	1910
L	3900
M	1430
N	620
O	3840
P	245
Q	200
R	485
S	410

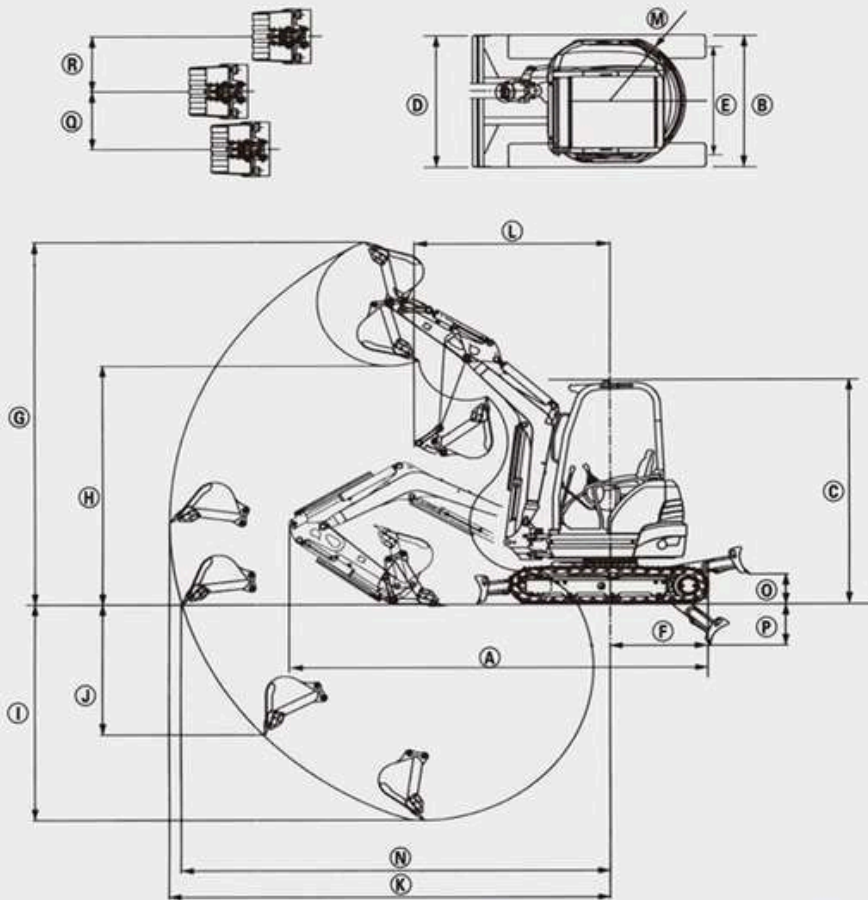
ALTEZZA MASSIMA DI SCAVO	MM	3540
ALTEZZA MASSIMA DI SCARICO	MM	2440
PROFONDITÀ MASSIMA DI SCAVO	MM	2310
RAGGIO MASSIMO DI SCAVO	MM	1430
RAGGIO MINIMO DI STERZATA	MM	3900

LUNGHEZZA TOTALE	MM	3570
LARGHEZZA TOTALE	MM	1240
ALTEZZA TOTALE	MM	2250
LAMA APRIPISTA	MM	990/1240*268
PENDENZA SUPERABILE	MM	30 %



SPECIFICHE SPEZIFIKATIONEN

- QUINTALI / GEWICHT **25**
- MOTORE / MOTOR **YANMAR 3TNV80F**
- POTENZA / LEISTUNG **21 CV/PS**
- FUNZIONE **4 TEMPI / VIERTAKTMOTOR**
- CARBURANTE / KRAFTSTOFF: **DIESEL**
- VELOCITÀ MASSIMA / MAX GESCHWINDIGKEIT: **2,4/4,2 KM/H**
- CARRO ALLARGABILE / STRETCH FAHRGESTELL **130-150 cm**
- BRACCIO OSCILLANTE / SCHWENKARM
- POMPA A PISTONE / KOLBENPUMPE
- ANGOLO OSCILLAZIONE / SCHWENKWINKEL **75°**
- PORTATA OLIO / ÖLFLUSS **52 Lt/min**



DIMENSIONI	MM
A	3850
B	1300
C	2380
D	1300
E	1250
F	930
G	3800
H	2550
I	2320
J	1900
K	4140
L	1850
M	710
N	4015
O	340
P	270
Q	620
R	590

ALTEZZA MASSIMA DI SCAVO	MM	3880
ALTEZZA MASSIMA DI SCARICO	MM	2550
PROFONDITÀ MASSIMA DI SCAVO	MM	2320
RAGGIO MASSIMO DI SCAVO	MM	1850
RAGGIO MINIMO DI STERZATA	MM	4140

LUNGHEZZA TOTALE	MM	3982
LARGHEZZA TOTALE	MM	1300
ALTEZZA TOTALE	MM	2380
LAMA APRIPISTA	MM	1300/1500*292
PENDENZA SUPERABILE	MM	30 %

ATI

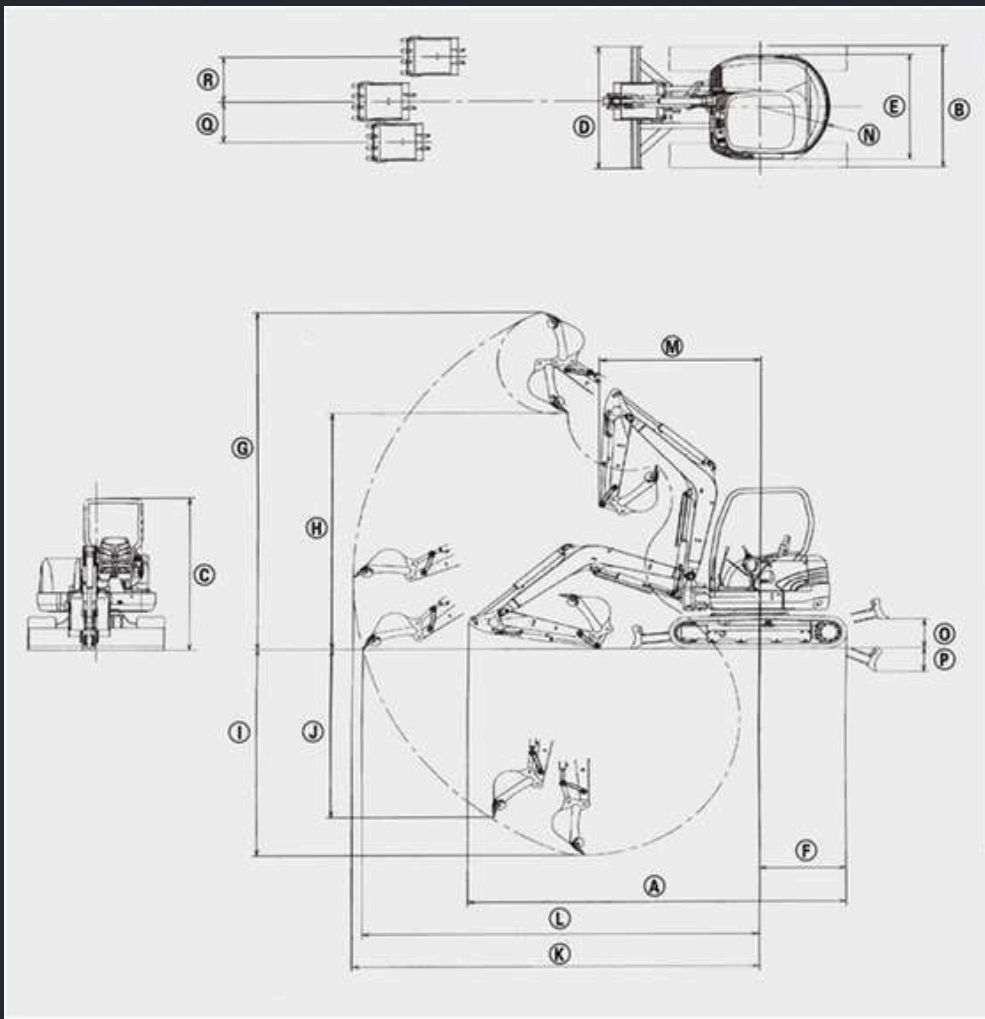
MINIEXCAVATOR

30 PRO



SPECIFICHE SPEZIFIKATIONEN

- QUINTALI / GEWICHT **30**
- MOTORE / MOTOR **YANMAR 3TNV88F**
- POTENZA / LEISTUNG **25 CV/PS**
- FUNZIONE **4 TEMPI** / **VIERTAKTMOTOR**
- CARBURANTE / KRAFTSTOFF: **DIESEL**
- VELOCITÀ MASSIMA / MAX GESCHWINDIGKEIT: **3/4,2 KM/H**
- CARRO ALLARGABILE / STRETCH FAHRGESTELL **155 cm**
- BRACCIO OSCILLANTE / SCHWENKARM
- POMPA A PISTONE / KOLBENPUMPE
- ANGOLO OSCILLAZIONE / SCHWENKWINKEL **70°**
- PORTATA OLIO / ÖLFLUSS **70 Lt/min**



DIMENSIONI	MM
A	4485
B	1550
C	2440
D	1550
E	1250
F	1030
G	4600
H	3175
I	2880
J	2305
K	4965
L	4845
M	2035
N	790
O	360
P	340
Q	635
R	600

ALTEZZA MASSIMA DI SCAVO	MM	4600
ALTEZZA MASSIMA DI SCARICO	MM	3175
PROFONDITÀ MASSIMA DI SCAVO	MM	2880
RAGGIO MASSIMO DI SCAVO	MM	4845
RAGGIO MINIMO DI STERZATA	MM	4965

LUNGHEZZA TOTALE	MM	4485
LARGHEZZA TOTALE	MM	1550
ALTEZZA TOTALE	MM	2440
LAMA APRIPISTA	MM	1550*335
PENDENZA SUPERABILE	MM	30 %

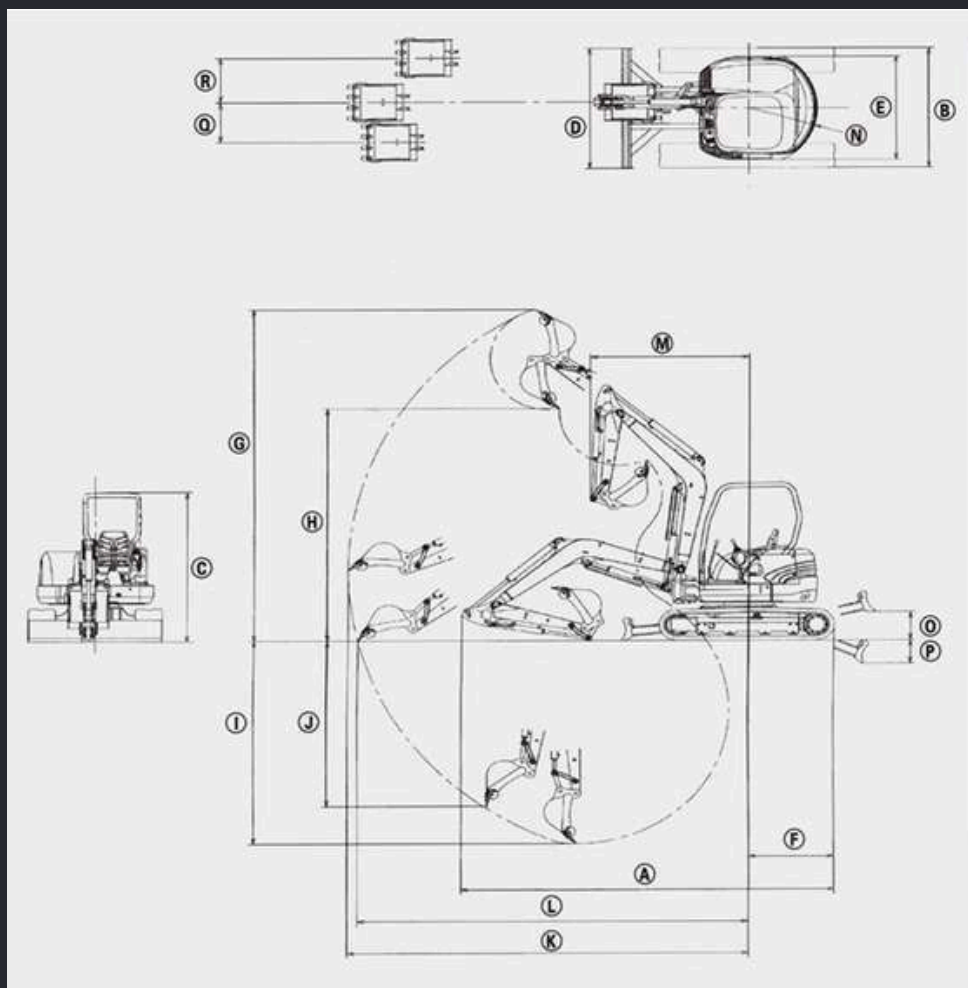


ATI
MINIEXCAVATOR

35 PRO

SPECIFICHE SPEZIFIKATIONEN

- QUINTALI / GEWICHT **35**
- MOTORE / MOTOR **YANMAR 3TNV88F**
- POTENZA / LEISTUNG **25 CV/PS**
- FUNZIONE **4 TEMPI** / **VIERTACKTMOTOR**
- CARBURANTE / KRAFTSTOFF: **DIESEL**
- VELOCITÀ MASSIMA / MAX. GESCHWINDIGKEIT **3/4,2 KM/H**
- CARRO ALLARGABILE / STRETCH FAHRGESTELL **155 cm**
- BRACCIO OSCILLANTE / SCHWENKARM
- POMPA A PISTONE / KOLBENPUMPE
- ANGOLO OSCILLAZIONE / SCHWENKWINKEL **70°**
- PORTATA OLIO / ÖLFLUSS **70 Lt/min**



DIMENSIONI	MM
A	4485
B	1550
C	2440
D	1550
E	1250
F	1030
G	4600
H	3175
I	2880
J	2305
K	4965
L	4845
M	2035
N	790
O	360
P	340
Q	635
R	600

ALTEZZA MASSIMA DI SCAVO	MM	4600
ALTEZZA MASSIMA DI SCARICO	MM	3175
PROFONDITÀ MASSIMA DI SCAVO	MM	2880
RAGGIO MASSIMO DI SCAVO	MM	4845
RAGGIO MINIMO DI STERZATA	MM	4965

LUNGHEZZA TOTALE	MM	4485
LARGHEZZA TOTALE	MM	1550
ALTEZZA TOTALE	MM	2440
LAMA APRIPISTA	MM	1550*335
PENDENZA SUPERABILE	MM	30 %



ATI
MINIEXCAVATOR

DUMPER
TD300
MINI

SPECIFICHE SPEZIFIKATIONEN

- **MOTORI IDRAULICI ORBITALI DI TIPO RINFORZATO**
- **VERSTÄRKTE ORBITAL-HYDRAULIC MOTORE**
- **DOPPIA POMPA IDRAULICA A INGRANAGGI**
- **DOPPELTE HYDRAULISCHE ZAHNRADPUMPE**
- **MANIGLIONE DI COMANDO ANTI VIBRANTE**
- **ANTIVIBRATIONS-STEUER-GRIFF**
- **PROTEZIONI LATERALI INTERNE ED ESTERNE DEI RULLI DI SOSTEGNO TELAIO**
- **INTERNER UND EXTERNER SEITENSCHUTZ DER RAHMENSTÜTZROLLEN**
- **PEDANA OPERATORE / FAHRERPLATTFORM**
- **CONTA ORE / STUNDEN ZÄHLER**
- **CASSONE DUMPER E PALETTA DI CARICO RINFORZATI**
- **VERSTÄRKTER KIPPERAUFBAU UND LADEPLATTE**
- **MOTORE / MOTOR BRIGGS STRATTON CR950 BENZINA/BENZIN**
- **CILINDRATA / HUBRAUM 208 CC**
- **POTENZA / LEISTUNG 6,5 CV/PS**
- **CAPACITÀ DI CARICO / LASTKAPAZITÄT 500 KG**
- **VELOCITÀ / GESCHWINDIGKEIT 2,9 KM/H**
- **BENNA AUTOCARICANTE / SELBSTLADENDE SCHAUFEL**



ATI
MINIEXCAVATOR

DUMPER
TD500A

SPECIFICHE SPEZIFIKATIONEN

- **MOTORI IDRAULICI ORBITALI DI TIPO RINFORZATO**
- **VERSTÄRKTE ORBITAL-HYDRAULIC MOTORE**
- **DOPPIA POMPA IDRAULICA A INGRANAGGI**
- **DOPPELTE HYDRAULISCHE ZAHNRADPUMPE**
- **MANIGLIONE DI COMANDO ANTI VIBRANTE**
- **ANTIVIBRATIONS-STEUER-GRIFF**
- **PROTEZIONI LATERALI INTERNE ED ESTERNE DEI RULLI DI SOSTEGNO TELAIO**
- **INTERNER UND EXTERNER SEITENSCHUTZ DER RAHMENSTÜTZROLLEN**
- **PEDANA OPERATORE / FAHRERPLATTFORM**
- **CONTA ORE / STUNDEN ZÄHLER**
- **CASSONE DUMPER E PALETTA DI CARICO RINFORZATI**
- **VERSTÄRKTER KIPPERAUFBAU UND LADEPLATTE**
- **MOTORE / MOTOR BRIGGS STRATTON 178FE BENZINA/BENZIN**
- **CILINDRATA / HUBRAUM 270 CC**
- **POTENZA / LEISTUNG 11 CV/PS**
- **CAPACITÀ DI CARICO / LASTKAPAZITÄT 500 KG**
- **VELOCITÀ / GESCHWINDIGKEIT 3.1 KM/H**
- **BENNA AUTOCARICANTE / SELBSTLADENDE SCHAUFEL**



ATI
MINIEXCAVATOR

DUMPER
TD800
MAX

SPECIFICHE SPEZIFIKATIONEN

- **MOTORI IDRAULICI ORBITALI DI TIPO RINFORZATO**
- **VERSTÄRKTE ORBITAL-HYDRAULIC MOTORE**
- **DOPPIA POMPA IDRAULICA A INGRANAGGI**
- **DOPPELTE HYDRAULISCHE ZAHNRADPUMPE**
- **MANIGLIONE DI COMANDO ANTI VIBRANTE**
- **ANTIVIBRATIONS-STEUER-GRIFF**
- **PROTEZIONI LATERALI INTERNE ED ESTERNE DEI RULLI DI SOSTEGNO TELAIO**
- **INTERNER UND EXTERNER SEITENSCHUTZ DER RAHMENSTÜTZROLLEN**
- **PEDANA OPERATORE / FAHRERPLATTFORM**
- **CONTA ORE / STUNDEN ZÄHLER**
- **CASSONE DUMPER E PALETTA DI CARICO RINFORZATI**
- **VERSTÄRKTER KIPPERAUFBAU UND LADEPLATTE**
- **MOTORE / MOTOR BRIGGS & STRATTON XR2100 BENZINA/BENZIN**
- **CILINDRATA / HUBRAUM 420 CC**
- **POTENZA / LEISTUNG 13.5 CV/PS**
- **CAPACITÀ DI CARICO / LASTKAPAZITÄT 800 KG**
- **VELOCITÀ / GESCHWINDIGKEIT 3.2 KM/H**
- **BENNA AUTOCARICANTE / SELBSTLADENDE SCHAUFEL**



ROBOT
MAX 800D

SPECIFICHE SPEZIFIKATIONEN

- MOTORE / MOTOR **LONCIN G420FL**
- POTENZA / LEISTUNG **16 CV**
- CAPACITÀ SERBATOIO / TANKINHALT **7,1 LITRI**
- VELOCITÀ / GESCHWINDIGKEIT **5 KM/H**
- DIMENSIONI MACCHINA / DIMENSION DER MASCHINE **1080*1230*670**
- PESO MACCHINA / MASCHINENGEWICHT **250 KG**
- LARGHEZZA DI TAGLIO / SCHNITTBREITE **800 MM**
- ALTEZZA TAGLIO / SCHNITTHÖHE **20-150 MM**
- CAPACITÀ DI ARRAMPICATA / KLETTERFÄHIGKEIT **45%**
- **REGOLAZIONE LAMA TRAMITE TELECOMANDO /**
- **KLINGENEINSTELLUNG ÜBER FERNBEDIENUNG**
- **RAFFREDAMENTO AD ARIA / LUFTKÜHLUNG**
- **DISTANZA RADIOCOMANDO / FUNKSTEUERUNGSABSTAND 400 M**

The background of the entire page is a dark, swirling pattern of white and light blue smoke or mist. The text is overlaid on this background.

ATI

MINIEXCAVATOR

CONTATTI - KONTAKTE

Email: info@atiminiexcavator.com

atiminiexcavator.com

Tel. 0471-202651

BOLZANO - BOZEN 39100

DUMPER



UNITA'

ATI TD300MIN

ATI TD500A

ATI TD800MAX

	TIPO	BRIGGS & STRATTON CR950	BRIGGS & STRATTON 178FE	BRIGGS & STRATTON XR2100
TIPO DI MOTORE	CV	6,5	11	13.5
POTENZA CAVALLI	TIPO	BENZINA	BENZINA	BENZINA
CARBURANTE	KG	360	463	630
PESO TOTALE	KG	500	500	800
PESO MAX DI CARICO	MM	1500*833*1240	1700*870*1535	1500*890*1240
DIM.MACCHINA	KM/H	2.9	3.1	3.2
VELOCITA'	GRADO	20°	20°	20°
CAPACITA' PENDENZA MAX.	L	15 TIPO 46	30 TIPO 46	15 TIPO 46
CAPACITA' OLIO IDR.	CC	208	270	420
CILINDRATA				

PALA ARTICOLATA


UNITA'

ATI2500T

TIPO DI MOTORE	TIPO	YUNNEI YN38GBZ
POTENZA CAVALLI	CV	76
CARBURANTE	TIPO	GASOLIO
PESO TOTALE	KG	5100
PESO MAX DI CARICO	KG	2500
DIM.MACCHINA	MM	5631*1870*2736
VELOCITA'	KM/H	21
CAPACITA' PENDENZA MAX.	GRADO	25°
CAPACITA' OLIO IDR.	L	94
CILINDRATA	CC	2000



ESCAVATORE ELETTRICO



BATTERIA

UNITA'

ATI E12PRO

TIPO DI MOTORE	TIPO	LITIO AIRON 64V,150MAH
POTENZA CAVALLI	CV	5.5
PESO TOTALE	Q	13
PESO MAX DI CARICO	KG	1000
DIM.MACCHINA	MM	2650*950*2200
VELOCITA'	KM/H	2.8
CAPACITA' PENDENZA MAX.	GRADO	45
CAPACITA' OLIO IDR.	L	30
CILINDRATA	CC	499
DURATA DI LAVORO	H	8
TEMPO RICARICA BATTERIA	H	DA 6 A 8

